

Nettopreisliste 03-2015

Sicherheitsprossen mit rutschhemmender ESTA-Sicherheits-Antrittskante

Art.-Nr.	Abmessung	ca. kg/ Stück	Werkstoff	Einzelpreis in € zuzügl. gesetzl. Mwst.
102.02033.029	2x 33x29x33x2000 mm	2,5	Stahl roh	
102.03033.029	3x 33x29x33x2000 mm	4,0	Stahl roh	
102.02043.050	2x 43x50x43x2000 mm	3,8	Stahl roh	
102.03043.050	3x 43x50x43x2000 mm	5,7	Stahl roh	
102.02043.050V2A	2x 43x50x43x2000 mm	3,8	V2A WN 1.4301 roh	
102.02043.050V4A	2x 43x50x43x2000 mm	5,7	V4A WN 1.4571 roh	
102.02040.040L (Si-Antrittskante L-Form)	2x40x40x2000 mm	2,4	Stahl roh	

Preise auf
Anfrage

Barfuss-Sprossen mit rutschhemmender ESTA-Barfuss-Antrittskante

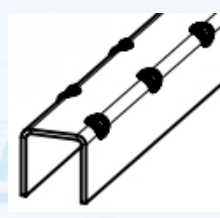
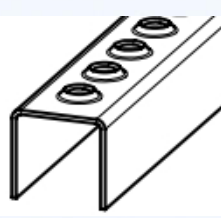
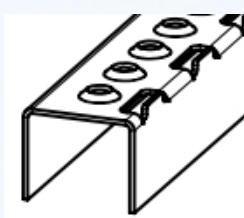
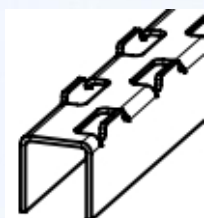
Art.-Nr.	Abmessung	ca. kg/ Stück	Werkstoff	Einzelpreis in € zuzügl. gesetzl. Mwst.
102.02031.2.029	2x 31,2x29x31,2x2000 mm	2,5	Stahl roh	
102.03031.2.029	3x 31,2x29x31,2x2000 mm	4,0	Stahl roh	
102.02041.2.050	2x 41,2x50x41,2x2000 mm	3,8	Stahl roh	
102.03041.2.050	3x 41,2x50x41,2x2000 mm	5,7	Stahl roh	
102.02041.2.050V2A	2x 43x50x43x2000 mm	3,8	V2A WN 1.4301 roh	
102.02041.2.050V4A	2x 43x50x43x2000 mm	5,7	V4A WN 1.4571 roh	

Preise auf
Anfrage

Sprossen ohne rutschhemmende ESTA-Sicherheits-Antrittskante

Art.-Nr.	Abmessung	ca. kg/ Stück	Werkstoff	Einzelpreis in € zuzügl. gesetzl. Mwst.
103.02043.038	2x 43x42x43x2000 mm	3,45	Stahl roh	
103.02043.038V2A	2x 43x42x43x2000 mm	3,45	V2A WN 1.4301	
103.02043.038V4A	2x 43x42x43x2000 mm	3,45	V4A WN 1.4571	

Preise auf Anfrage



Für Edelstahl-Paneele und Sprossen berücksichtigen Sie bitte eine Lieferzeit von ca. 3-4 Wochen. Edelstahlpaneele und Sprossen werden ungebeizt geliefert. Diese müssen nach der endgültigen Bearbeitung vom Verarbeiter noch gebeizt oder gebeizt und poliert werden, um korrosionsbeständig zu sein. Rutschhemmende Paneele + Sprossen in Sonderabmessungen nach Vereinbarung lieferbar.

D-56472 HOF Westerwald